

株式会社 日販 一液くん発売元

# 漫画で見る一液くん

プリザーブドフラワーを手軽に作れる作成液：一液くん

漫画原稿作成：石井幸子

2013/09/01

# まんがで見る一液くん

大丈夫  
カンタンじゃよ

わー  
楽しみ♪  
でも  
私に  
できるかしら

美子ちゃん 今日  
は  
プリザーブドフラワーを  
作ってみよう

いちえきほかせ  
一液博士



どうして  
始めに  
色を抜くの？

いい質問だね

植物には  
ポリフェノール、セルロースという  
物質が入っているんだ

枯れると  
褐色になるのは  
それらの作用じゃ

この色が  
染めた後で  
出てきてしまうから  
予め  
それらの物質を  
抽出しておくんだ

なるほど

染めたものに  
茶色にならな  
い





一液くんの説明をしよう

一液くんには3種類あってな

薔薇用  
一液くん

無色保存液↓染料が必要  
着色保存液  
京淡彩

スーパ  
一液くん

無色保存液↓染料が必要  
着色保存液  
京淡彩

厚めの花びらや葉・茎もできる

上級者向け

プレミアム  
一液くん

無色保存液のみ

カサブランカ・チューリップのような球根類

デンファレ、ミニ胡蝶蘭、アマビリスのような蘭類



カーネーション・薔薇など



薔薇用一液くんの濃い色(真紅、藍、京紫、萌黄)は脱色しなくてもこれ一本でできるが



きちんとホワイトニング剤につけた方が仕上がりがきれいじゃ

スーパとプレミアムは必ずホワイトニング剤を使ってな



そのほかプリザーブドした花の強度を高める「シトラスコート」というものもある



花びらが落ちたり劣化するのを防いでくれるのね

# 1 ホワイトニングで脱色する

※眼鏡、ゴム手袋を着用、換気もしてください。



では実際に作ってみよう

花は新鮮なものがいい

はい



まずは茎を水の中で切ってしっかりと水あげじや

2時間程度な水あげ剤に入れると更がいい

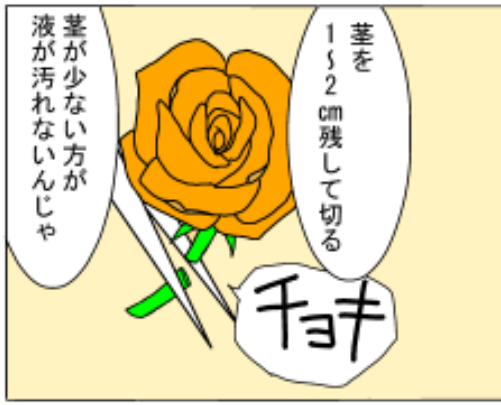
次にホワイトニング剤をタッパーに入れておこう

密閉できる容器ならば何でもよいぞ強化液を入れるとより漂白できる

※100円ショップのタッパーでも可。ただし、ガラス容器だと膨張した時ふたが飛んで割れる可能性があるのでご注意ください。

はい


干す



茎を1〜2cm残して切る

茎が少ない方が液が汚れないんじや

干す



一液くんのアルコールが気化しないようにふたをして密閉

色素がある程度とれるまで浸しておこう

浸す期間は花によってまちまち。だいたい1日〜数日じやな



ホワイトニング剤だけだとアイボリーくらいの色になる  
まっ白にするには強化剤が必要なんじや

キレイになりました〜♪

わーい

※強化液は入れすぎると黄色くなるので、ホワイトニング剤の最大2%まで。ホワイトニング剤と一液くんは、混ぜないこと。

数日後

# 2 一液くんで染める

薄じやあ  
迷っちゃあ



今回はベーシックな薔薇用一液くんの染料入りでやってみよう  
どれがいい？





花が浸かるくらいの一液くんを入れて

花ははじめ浮いてるけど時間がたつと沈むから



引き上げる目安は？

花によってまちまちじゃな

薔薇やカーネーションは2〜7日程度

ホワイトニング剤だけだと色抜けはアイボリーくらいなので

さらにまっ白にしたい人は強化液を重量比2%程度入れて色が完全に抜けるのを待つ



染める場合はある程度色が抜ければいいぞ


浸け過ぎの心配は？

長く浸けても花はダメにならないしかえって完成度が高まって良いんじゃない

数日後



※夏は冬に比べ約2倍早いです。液の温度によっても日数が異なります。



漫画で見る一液くんは、如何でしたか？基本的な部分を中心に美子ちゃん和一液くん博士が説明してくれています。1ページ目では作り方のベースを網羅しています。色を抜くと言う意味を教えています。どんな植物も枯れると褐色になりますね。これは、植物中のポリフェノールが酸化して茶色になります。簡単に言えば緑茶と紅茶の色の差とお考えください

プリザーブドは、緑茶のように色を留める事が出来ない為に一度褐色になる部分を取り除く必要があるのです。この取り除く液体がホワイトニング剤なのです。

ホワイトニング剤は、植物に作用して褐色になる部分だけを抽出する非常に優れた液です。

さらに、ホワイトニング剤強化液を併用する事により**ホワイトニング剤の寿命を3～5倍**に伸ばしより多くの花を処理出来ます。結果的にお得ですので是非ご利用ください！！

ホワイトニング剤強化液は、**白い花を作る場合**にも最適で完全に花の色を取り除き真っ白に仕上げる事が出来るのです。この場合は、必要な色は無色の一液くんで白を作成出来ます。

2ページ目の内容は、液の種類です。薔薇用一液くんは、薔薇をはじめとする植物の作成が可能で基本的な液です。スーパー一液くんは、厚めの薔薇から葉物類までを網羅した**オールマイティーの液**で薔薇用の一液くんに比べると**耐久性も高く**繰り返し利用にも強いです。

スーパー一液くんをご利用の際には必ずホワイトニング剤を前処理で使ってください。

プレミアム液は、球根植物やラン類を作る液で上級者向きの商品です。

チューリップやカサブランカ、ミニ胡蝶蘭など作成出来ます。乾燥時には、専用のシリカゲルでの乾燥をお勧めしています。

3ページ目は、ホワイトニング剤の使い方です。

ホワイトニング剤は、植物の色素を取り除いてプリザーブド加工した花を長期間美しい状態に保つ重要な液ですので十分ご理解の上花に使ってください。

なお、ホワイトニング剤は花にも優しい成分になっていますので、この液に**半年でも1年でも**入れておくことが出来ます。ですから、取りあえず花を採取してホワイトニング剤の中に入れておいて気が向いたら一液くんで好きな色を染めるなんて事も出来ます。

つまり、花を美しい状態でストック出来るのです。是非お試しください。

色のバリエーションは、全部で16色ですが染料も17色あります。色は、絵具のような感覚（青+黄=緑）で色の調合が出来るので楽しく染める事が出来ます。

また、濃淡で色を付けたリ筆やエアブラシで花に着色も可能です。

4ページ目は、一液くんに浸けているシーンです。花により浸けこみ時間は異なりますが出来るだけ長い時間浸ける方が美しく仕上がります。

花卉には、2日程で液が浸透しますので花卉だけの利用は2日程度でも良いのですが花の花芯やガクの部分に液が十分浸透しなければ花卉が取れてしまったり花が委縮したりしますので薔薇やカーネーションは**最低でも7日以上**は浸けてください。**(冬季は、2週間以上)**

花の浸ける期間は、夏より冬の方が長く浸ける必要があります。理由は、気温が低いので液の浸透が悪いのです。作り方に関しては、一液くんの説明書も御座いますので一緒にご覧下さい。あなたにも作れるプリザーブドフラワーを是非体験してください。

**\*詳しい説明書は、一液くんのHPからダウンロード可能です！**




# 一液くん簡易説明書

漫画でご覧の通り、花を浸けるだけでプリザーブドフラワーに出来る一液くんです。本品は、どなたにも簡単にプリザーブドフラワーを作れるように改良した先進技術が生んだプリザーブドフラワー液です。


本液に花を浸けるだけで花をプリザーブドフラワーに加工してくれます。但し、液に対して花の入れ過ぎや水分の多い花を入れるなどすると液が劣化して、良いプリザーブドフラワーが作れませんのでご注意ください。

薔薇用一液くんの色の濃い物は1本でも作れますが、出来ればホワイトニング剤を使った方がより美しいプリザーブドフラワーを作る事が出来ますので出来ればホワイトニング剤を併用ください。


① 花の茎を水の中で切って  
しっかり水揚げします。



② 花茎1~2cmに切って“一液くん”に浸します。  
花が浮かないようにして、容器を密閉します。  
5~7日以上浸します。  
(注: 長く浸すほど完成度が高まります。)



③ 壊れやすいので注意  
しながら取り出し、  
乾燥すれば完成です。



乾燥するにつれて  
ソフトになり、  
色も落ち着きます。

無色の“一液くん”を使用する場合は、  
染料を加えて好みの色に着色します。

※より完成度の高いプリザーブドフラワーを作成する為に、下記の“詳しい作り方”を必ずお読みください。

本品はアルコールを含んでいます。必ず“使用上の注意”をよく読んで正しく使用してください。

1、この液体は、植物を加工する液体です。本来の目的以外のご使用はおやめください。使用時は必ず付着するとと思われる皮膚を保護してください。また目や手を保護する保護眼鏡・保護手袋もご使用ください。

特に目に入った場合は、失明の可能性がありますので、必ず眼科での処置を受けてください。

本品は化学物質が成分ですので、未知の危険があります。十分ご注意ください。

2、作業は必ず換気の良い場所で行ってください。使用は原則屋外です。特に夏場のエアコンをつけた状態では換気が不十分ですので、窓を開け換気扇等をつけて作業をしてください。液体が気化したものを大量に吸引すると、気分が悪くなったり吐き気がしたりします。この場合は、直ちに作業を止め、新鮮な空気を取り入れて換気をしてください。

3、液が皮膚についた時は、石鹸でよく洗ってください。万一、身体に異常が起きた場合は、必ず医師の診断を受けてください。アレルギー体質や被れ等を起こしやすい方は、十分ご注意ください。

4、お子様の手の届かない場所に保管してください。直射日光は液体を変質させる場合がありますので、直射日光の当たらない涼しい場所に保管してください。

5、本品に入っている染料は、衣類やカーペットに付着すると取れませんので、汚れてよい衣服に着替え、床には新聞紙やシートなどを敷いて作業してください。

6、火気厳禁です！ 万一、本品を使用しての事故や身体の異常等がありましても、当社では一切の責任を負いません。使用の際は、自己責任で扱ってください。

7、万一の誤飲の際は、必ず医師の診断を受けてください。

成分《薔薇用》 ポリグリコールエーテル・グリコールエーテル・エチルアルコール・メチルアルコール・イソパノール・水分他、染料一部含む

プリザーブドフラワーは、開発されてから20年余りが経過しましたが日夜研究開発が進められている技術でもあります。従来は製品しか手に入りませんでした、一液くんの販売依頼とても身近な存在になりつつあります。

特別な花では無く誰でも気楽に加工が出来、長い間お花を楽しむ事が出来るのです。

大切な人からもらった花。

記念にもらった花。

ご自分で咲かせた花。

花の寿命は短いですが、一液くんを使う事により長く楽しむ事が出来ます。

どなたにでも簡単にプリザーブド加工が出来ますので是非お試しください。

発売元： (株) 日 販                      〒284-0008 千葉県四街道市鹿放ヶ丘 559 - 2 Tel 043 - 424 - 8728    Fax 043 - 424 - 8728 http : //www.lekikun.co.jp/ <a href="mailto:info@lekikun.co.jp">info@lekikun.co.jp</a> お客様専用お問い合わせ携帯番号：080 - 3400 - 7301 (S B携帯ですのでS Bの方はお気軽に)
--

製造元：(株) 佐野    〒615-0052 京都市右京区西院清水町9番地 Tel 075 - 314 - 0044
--

権利情報：特許取得商品(特許第 3813165 号)    (特許第 5277162 号) アートぷりグルー・シトラスコート・他特許出願中 商標権：フレッシュアートぷり液(商標登録第 4778079 号)・一液くん(商標登録第 4900252 号)
--

取扱店名
------